

湖南第一师范学院

2020 届毕业生网络视频双选会工作方案

为深入贯彻落实党中央、国务院和省委、省政府关于新型冠状病毒感染的肺炎疫情防控工作的决策部署，最大限度阻断疫情传播扩散渠道，减少人员接触，降低疾病传播风险，安全高效地开展用人单位招聘和毕业生就业工作，我校拟举办 2020 届毕业生网络视频双选会，现将有关事项安排如下。

一、时间安排

（一）用人单位报名时间

2020 年 3 月 16 日-2020 年 3 月 24 日

（二）双选会举办时间

2020 年 3 月 27 日（周五）9:00—18:00

二、参会人员

我校 2020 届毕业生、往届未落实就业岗位毕业生、其他兄弟院校毕业生

三、用人单位端指引

（一）报名流程

单位 PC 端申请。打开学校就业网址：<http://hnfnu.bibibi.net>，点击单位登录（无账号点击注册，账号认证通过后再报名）→视频双选会→云就业视频双选会-湖南第一师范学院专场→进入点击“报名”→填写职位、面试官等信息→提交等待审核。

（二）参会方式

单位 PC 端参会。招聘会当天 PC 端进入招聘会会场→单位登录→进入视频面试间→面试列表中选择在线求职者，点击“立即沟通”→进行视频沟通。更多人才需求可提前点击

“去邀约面试”进入人才大厅邀约，邀约被同意后即可面试。视频挂断后，单位给出面试结果“合格”或者“不合格”，以及相关备注，以便后续查看。

三、毕业生参会端指引

（一）参会方式

微信小程序、电脑网页版进入参会。微信搜索“快招聘”小程序或者点击学校就业网视频双选会网址（https://hr.bysjy.com.cn/kzp_video_jobfair/video_jobfair_detail?video_jobfair_id=213）→选择微信扫码“快招聘”小程序二维码→点击中部“双选会”搜索选择“云就业视频双选会-湖南第一师范学院专场”进入→点击“报名进入会场”进入提前报名→搜索/查看意向单位或岗位→选择岗位→点击“申请面试”即可排队面试。同时还可通过即时聊天与单位即时沟通→视频双选会当天即可面试。视频面试结束后，请留意单位面试结果通知。



（二）注意事项

1. 只有视频双选会当天可以发起面试申请，面试申请可由毕业生申请，也可由用人单位发起。

2. 面试顺序按照申请面试的顺序进行，毕业生申请面试后请耐心等待。

四、其他事项

（一）我校将竭尽全力满足用人单位的需求，但由于视频双选会受网络带宽限制，为保证双选会效果，提升双选会的求职匹配成功率，我校将根据单位岗位需求与毕业生专业匹配度，对申请单位进行筛选审核，确定不超过 300 家单位参会。如单位未通过报名审核，敬请理解，我校将通过在线招聘等形式进行后续安排。

（二）毕业生生源查询链接地址：

http://hnfnu.bibibi.net/detail/news?id=417136&menu_id=2170&type_id=1252

（三）招聘过程中，不得出现虚假信息、传销信息、带歧视字眼等信息，一经发现，取消参会资格。

（四）本次视频双选会免费开放，用人单位、毕业生无需缴纳报名费等相关费用。

（五）其他未尽事宜，另行通知。

五、工作要求

（一）广泛动员，加大宣传。各学院主要负责人要亲自督促，安排专人通过电话、网络等形式将会议时间、参会流程通知到每一位毕业生，营造良好的求职氛围。

（二）关注重点，确保实效。各学院要积极引导学生认识当前就业形势、树立就业安全意识，合理定位，理性就业。要重点关注建档立卡家庭毕业生、城乡低保家庭毕业生、残疾人毕业生、受疫情影响的家庭困难毕业生、疫情防控一线医护人员子女中的高校毕业生等重点群体职业需求和就业意愿。

六、联系方式

联系人：蔡老师 ， 1659630453@qq.com；刘老师，
392238132@qq.com

- 附件：1. 《云就业视频双选会操作指南（单位版）》
2. 《云就业视频双选会操作指南（求职者版）》

招生就业处

2020年2月28日

附件 1:

云就业视频双选会单位操作指南

一、单位端报名指引

1、登录云校招单位后台 <https://hr.bysjy.com.cn>，输入云校招单位账号密码及验证码，点击登录进入单位操作后台



2、进入云校招单位后台后，点击视频双选会进入



3、选择需要参加的视频双选会场次，了解详情



4、点击“去报名”按钮，填写相关信息报名提交后，等待审核通知



5、修改报名信息，若单位在报名完毕后需要修改招聘职位、面试官等信息，可具体联系视频双选会运营人员进行修改。具体联系方式，参见视频双选会详情说明

二、报名审核通过后单位端操作指引

1、进入视频面试大厅

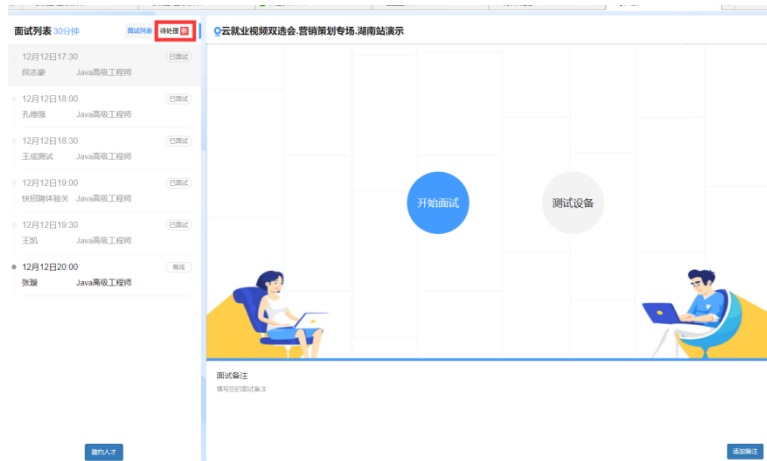
单位报名被审核通过后，登录单位后台进入视频双选会--XX 专场，点击“进入大厅”



2、面试人员处理：

2.1 求职者主动报名

进入面试大厅首页，若面试列表中，“待处理”界面显示有尚未处理的求职者，可查看右侧求职者简历，查看完毕后可点击处理中的“接受”或“拒绝”，接受则纳入本场面试人员中，否则不纳入（拒绝后不可再进来）



2.2 单位主动邀约求职者进行面试

若暂无待面试的求职者，可点击左下角的“邀约人才”按钮进行其他求职者的邀约



进入到人才大厅界面，可点击查看求职者简历，若符合本单位要求，则可点击“邀

约面试”进行邀约学生。若求职者同意，则也会显示在面试大厅中的面试列表中待单位进行面试



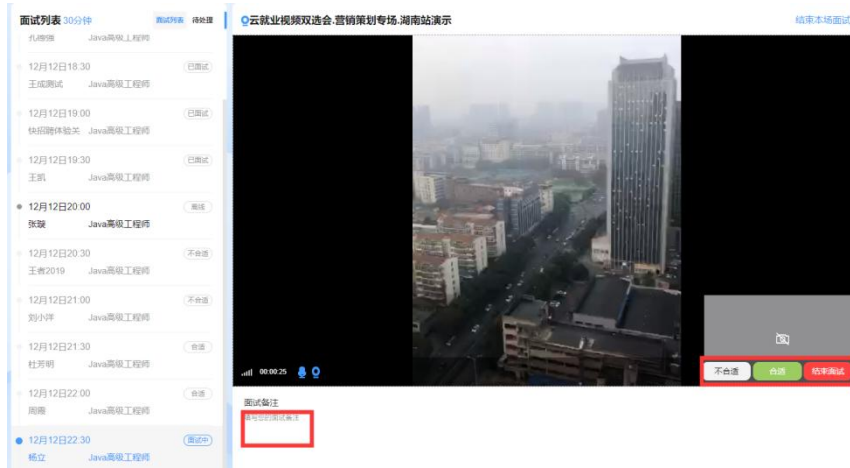
3、开始面试

待视频双选会开始时间一到，单位即可对“面试列表”中的在线求职者进行发起面试，点击“开始面试”即可与求职者建立视频连接，开始正式的视频面试
友情提示：在正式面试前可点击“测试设备”检查摄像头、麦克风等是否可正常使用再进行发起面试



4、面试中求职者信息处理

在面试中，针对求职者情况可在下方面试备注处边面试，边具体备注面试情况。
在面试结束后，针对求职者要标注“合适”或者“不合适”，在标注后选择结束面试即可。同样，再对发起面试列表中的其他在线求职者进行面试



针对暂时不在线者,单位可选择发送微信模板消息给到求职者点击面试邀请链接,通知其尽快上线进行视频面试



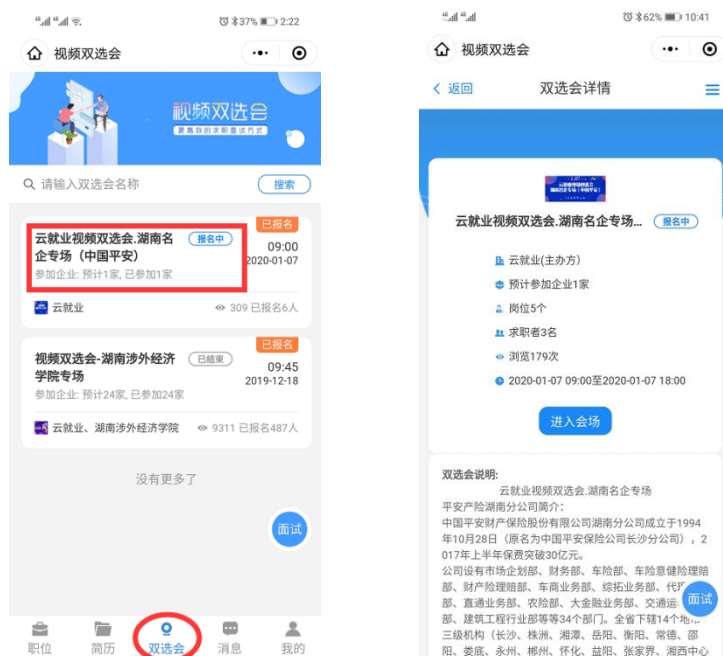
附件 2:

云就业视频双选会求职者端操作指南

第一步,微信扫一扫关注云就业快招聘小程序



第二步，进入小程序后，点击“双选会”选择“云就业视频双选会-XX 专场”进入后，可提前点击“报名进入会场”进行报名（如有账号登录即可，若无按照指引进行注册后登记）查看提前了解单位和各岗位信息



第三步，报名后可提前查看各参会企业信息，进行简历投递和申请面试，并留意相关通知哦

在视频双选会当天即可在线上和企业 hr 进行线上互动以及视频，亦可主动发起面试哦，机会在手中千万不要错过！

